













Annex 3: Kennzahlen

Kennzahlen TÜV Hessen 2022	SDG	GRI	Ecovadis
1.391 Anzahl MA		GRI 2 (2021)	
Energieverbrauch und Treibhausgasemissionen			
9.348.874 Gesamtenergieverbrauch in Kwh	 	GRI 302 (2016)	ENV640_1
2.816 Scope 1 in CO ₂ e	 	GRI 305 (2016)	ENV630_1
1.382 Scope 2 in CO ₂ e	 	GRI 305 (2016)	ENV630_2
12.230 Treibhausgasemissionen gesamt in CO ₂ e	 	GRI 305 (2016)	
8.031 Scope 3 in CO ₂ e	 	GRI 305 (2016)	ENV630_3
6.690 Scope 3 Upstream in CO ₂ e	 		ENV630_4
1.342 Summe Scope 3 Downstream in CO ₂ e	 		ENV630_5
3.017.873 Kauf oder Erzeugung erneuerbarer Energien in Kwh	 	GRI 302 (2016)	ENV640_5
73,0% Online-meetings an Meetings (im Kontrast zu Präsenzmeetings)	 		
11,5% alternativer Antriebe am Fuhrpark	 		
88% Tintenstrahldrucker im Unternehmen	 		
100% Anteil aller operativen Standorte, für die eine Bewertung der Umweltauswirkungen durchgeführt wurde	 		
9,8% Anteil Umsatz der Umweltdienstleistungen an Gesamtumsatz	 		

Kennzahlen TÜV Hessen 2022	SDG	GRI	Ecovadis
45% Anzahl der Standorte mit HLK-Geräten (Heizung, Lüftung und Klimaanlage) und LED-Beleuchtungssysteme	 		
100% Anteil Standorte, die ISO14001 zertifiziert sind	 		
Abfallmanagement			
297 Gesamte Abfallmenge		GRI 306 (2020)	ENV620_2
293 Gesamtgewicht der nicht gefährlichen Abfälle in Tonnen			
4,3 Gesamtgewicht der gefährlichen Abfälle in Tonnen			
1,8 Gesamtgewicht der verwerteten Abfallmenge in Tonnen			
100% Anteil recycelten Papier-, Pappe- und Kartonabfälle			
100% Anteil Toner und Tintenpatronen, sowie der gebrauchten Batterien, die fachgerecht recycelt und entsorgt werden			
Nachhaltiger Konsum			
99% Anteil Lieferant:innen, die den CSR-Verhaltenskodex unterschrieben haben			ENV5001_3 ENV620_3
100% Anteil Grünstrom an der gesamten Stromversorgung			

* wird in dieser Form nicht erfasst



Kennzahlen TÜV Hessen 2022	SDG	GRI	Ecovadis
100% Anteil der anvisierte Lieferanten, die eine CSR-Bewertung (z. B. Fragebogen) durchlaufen haben			
20% Anteil der geprüften / bewerteten Lieferanten, die Korrekturmaßnahmen oder Kapazitätsaufbau durchführen			
100% Anteil aller Lieferanten, die regelmäßigen Bewertungen zu Umwelt- oder Sozialpraktiken unterzogen werden			
10% Anteil der Anvisierte Lieferanten, die eine CSR-Prüfung vor Ort durchlaufen haben			
100% Anteil der Anvisierten Lieferanten mit Verträgen, die den allgemeinen Einkaufsbedingungen mit Ethikklauseln zugestimmt haben			

Gesundheit und Sicherheit von Arbeitnehmenden

100% Mitarbeiter:innen, die mit Schutzausrüstung ausgestattet wurden			
100% Anteil von Arbeitsschutzverfahren die in die Muttersprachen nicht-deutschsprachiger Mitarbeitenden übersetzt wurden.			
* Reduktion der Unfallhäufigkeitsrate in den letzten fünf Jahren, im Vergleich zu den fünf Vorjahren			
100% Anteil der gesamten Belegschaft an allen Standorten, die durch einen formellen Mitarbeitenden- und Management-Arbeitsschutzausschuß vertreten sind			
100% Anteil der Anlagen und Geräte, die im feststehenden Prüfzyklus überprüft worden sind			

Kennzahlen TÜV Hessen 2022	SDG	GRI	Ecovadis
100% Anteil aller Betriebsstätten für die Menschenrechtprüfungen oder Bewertungen der Menschenrechtsauswirkungen durchgeführt wurden			
100% Anteil aller operativen Standorte, für die eine Gesundheits- & Sicherheitsrisikoanalyse durchgeführt wurde		GRI 403 (2018)	LAB4501_1 LAB312_1 LAB312_2
100% Anteil der Mitarbeitenden, die das Angebot einer Gesundheitsuntersuchung (etwa Darm- und Hautkrebsvorsorge) angeboten bekommen haben		GRI 403 (2018)	LAB312_6
100% Anteil der Mitarbeitenden, denen Präventivmaßnahmen gegen Stress und Lärmbelastung angeboten worden sind		GRI 403 (2018)	LAB312_5

Arbeitsbedingungen

100% Anteil der Mitarbeitenden, denen im letzten Jahr Teilnahme an Betriebsversammlungen, Neumitgliederversammlungen, sowie Sondersitzungen zu akuten Situationen, insbesondere Arbeitsbedingungen angeboten worden sind	 	GRI 407 (2016)	LAB4501_3
100% Anteil aller Mitarbeitenden, die von der garantierten Kinderbetreuung oder -zulage profitieren können	 		
100% Anteil aller Mitarbeitenden, die durch Gesundheitsversorgung über das BGM-Konzept abgedeckt sind	 		
1 Durchgeführte Umfragen zur Mitarbeitendenzufriedenheit im letzten Geschäftsjahr	 		

* wird in dieser Form nicht erfasst



Kennzahlen TÜV Hessen 2022	SDG	GRI	Ecovadis
52 % Anteil aller Mitarbeitenden, die im letzten Geschäftsjahr an solchen Umfragen teilgenommen haben			
23,2 % Anteil aller Mitarbeitenden, die flexible Arbeits(-zeit)modelle nutzen			LAB601_2

Sozialer Dialog

84 % Anteil aller Mitarbeitenden, die nach Tarifvertrag arbeiten		GRI 403 (2018)	LAB4501_2
100 % Anteil der gesamten Belegschaft an allen Standorten, die durch offiziell gewählte Arbeitnehmervertreter repräsentiert werden		GRI 407 (2016)	LAB4501_4

Schulungs- und Karrieremanagement

100 % Anteil aller relevanten Mitarbeitenden, die eine Schulung zu Arbeitsschutz- und Arbeitssicherheitsrisiken und zu bewährten Arbeitspraktiken durchlaufen haben		GRI 404 (2016)	LAB620
100 % Anteil der Mitarbeitenden, die eine Schulung zu Energieeffizienz erhalten haben			
100 % Anteil Beschaffenden, die zu sozialen und ökologischen Themen innerhalb der Lieferkette geschult worden sind			
30,9 Durchschnittliche Schulungsstunden zur Entwicklung von Kenntnissen und Fähigkeiten pro Mitarbeitendem im letzten Geschäftsjahr			

Kennzahlen TÜV Hessen 2022	SDG	GRI	Ecovadis
100 % Anteil aller Mitarbeitenden, die einer regelmäßigen Beurteilung der individuellen Arbeitsleistung unterzogen werden (mindestens ein Mal jährlich)		GRI 404 (2016)	LAB4501_5
100 % Anteil der gesamten Belegschaft an allen Standorten, die Schulungen zur Vermeidung von Diskriminierung und Menschenrechtsverletzung erhalten haben		GRI 406 (2016)	LAB4501_7
100 % Anteil der gesamten Belegschaft an allen Standorten, die Training oder Schulung (intern oder extern) zu Umweltthemen erhalten haben		GRI 302 (2016)	ENV5001_1
100 % Anteil der gesamten Arbeitskräfte, die zu Fragen der Geschäftsethik geschult wurden (z. B. durch E-Learning)		GRI 205 (2016)	FB610_1
100 % Anteil der Subunternehmenden, die auf dem Gelände arbeiten, die eine Gesundheits- und Sicherheitsschulung durchlaufen haben		GRI 403 (2018)	LAB310
100 % Anteil aller Mitarbeitenden, mit denen ein individueller Entwicklungs- und Karriereplan ausgearbeitet worden ist		GRI 404 (2016)	

Prävention gegen Diskriminierung und Belästigung

85 % Anteil barrierefreier Standorte			
0 Anzahl gemeldeter Fälle durch dem Whistleblower-Verfahren zu Diskriminierungs- und Belästigungsthemen im Berichtsjahr			

* wird in dieser Form nicht erfasst



Kennzahlen TÜV Hessen 2022	SDG	GRI	Ecovadis
7,1 % Anteil der beschäftigten Arbeitnehmenden, die aus Minderheitengruppen und/oder schutzbedürftigen Gruppen stammen, im Verhältnis zur gesamten Organisation		GRI 405 (2016)	LAB561_5
0 Anteil der beschäftigten Arbeitnehmenden, die aus Minderheitengruppen und/oder schutzbedürftigen Gruppen stammen, in Führungspositionen (ausschließlich Lenkungsausschuss, Geschäftsführung)		GRI 405 (2016)	LAB561_6
30,6 % Anteil der beschäftigten Frauen in Bezug auf das gesamte Unternehmen		GRI 2	LAB561_1
9 % Frauenanteil in Führungspositionen (ausschließlich Lenkungsausschuss, Geschäftsführung)		GRI 405 (2016)	LAB561_2
0 Frauen im Aufsichtsrat		GRI 405 (2016)	LAB561_3
* Durchschnittliches unbereinigtes geschlechtsspezifisches Lohngefälle		GRI 405 (2016)	LAB561_4
0 Anzahl der bestätigten Diskriminierungsvorfälle			

Kennzahlen TÜV Hessen 2022	SDG	GRI	Ecovadis
Geschäftsethik			
1 Compliance-Vorfälle per Trust Channel Meldungen Eingegangene Hinweise		GRI 205 (2016)	FB610_3
0 Compliance-Vorfälle per Trust Channel Meldungen Eingegangene Anfragen		GRI 205 (2016)	FB610_4
7 gesamt		GRI 205 (2016)	FB610_5
7 bearbeitet		GRI 205 (2016)	FB610_6
7 abgeschlossen		GRI 205 (2016)	FB610_7
7 bestätigte Fälle		GRI 205 (2016)	FB610_8
0 mit Disziplinarmaßnahmen		GRI 418 (2016)	FB610_4
0 Zahl der bestätigten Informationssicherheitsvorfälle		GRI 205 (2016)	FB610_5
100 % Anteil aller Betriebsstätten, für die eine interne Prüfung/ Risikobewertung zu Fragen der Geschäftsethik durchgeführt wurde			
* Anteil aller Betriebsstätten mit zertifiziertem Antikorruptionsmanagementsystem			
1,1 % Anteil aller Betriebsstätten mit einem Informationssicherheitsmanagement-System (ISMS), das nach ISO 27000 (oder einer anderen gleichwertigen/ ähnlichen Norm) zertifiziert ist			
95 % Anteil der gesamten Arbeitskräfte, die zu Fragen der Informationssicherheit geschult wurden			

* wird in dieser Form nicht erfasst

